

## NOVA 6K C+R

03.5443/03.5443AU/03.5443UK



**DUAL 2 in 1 SYSTEM**



**3**  
years  
warranty\*

PATENT PROTECTED

\* go to [scangrip.com](http://scangrip.com) to register



High efficiency  
COB LED



160 lm/W



6000 lm@100%  
4500 lm@75%  
3000 lm@50%  
1500 lm@25%  
600 lm@10%



800-8000  
lux@0.5m



11.1V / 5200 mAh



42W



5m  
2x0,75mm<sup>2</sup> H05RN-F



1-12h



2h



-10° to +40° C



IK07



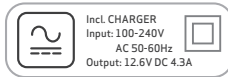
IP67



267x88x262 mm




2.6 kg



Above specifications apply to the work light only

## UK NOVA 6K C+R

### WARNING / BATTERY TIPS

- Always respect applicable legislation for working with electrical equipment in order to reduce the risk of accidents
- Avoid looking directly into the beam of light, as this will result in dazzling
- Do not use the lamp near a naked flame
- Protect the mains cable from oil, heat and sharp edges
- Always replace the battery with an original SCANGRIP battery
- Do not leave the battery without charge for an extended period
  - Deep discharge risks damaging the battery
- The light source of this lamp is not replaceable; when the light source reaches its end of life the whole lamp shall be replaced
- Luminaire is only suitable for direct mounting on non-combustible surfaces
- When charging while the lamp is on, the charger will only be able to charge the battery to approx 30%. Switch off the lamp to fully charge the battery
- Risk of fire - Minimum distance from lighted objects 0.1m 
- Only charge the lamp indoors at min 0 °C




Discarded electrical products must not be disposed of together with household waste. Please use recycling facilities. Ask your local authority or retailer for advice on recycling.

- The battery must be removed from the device before it is broken up
- The device must be disconnected from the mains when the battery is removed
- Please dispose of the battery safely

## DK NOVA 6K C+R

### ADVARSEL / BATTERITIPS

- Respekter altid den gældende lovgivning for arbejde med elektrisk udstyr for dermed at reducere risikoen for ulykker
- Undgå at se direkte ind i lysstrålen, da det vil medføre blænding
- Anvend ikke lampen i nærheden af åben ild
- Beskyt netledningen mod olie, varme og skarpe kanter
- Udskift altid batteriet med et originalt SCANGRIP-batteri
- Efterlad ikke batteriet afladet over længere tid
  - Batteriet risikerer at blive ødelagt pga. dybdeafledning
- Lyskilden på lampen kan ikke udskiftes; når lyskilden er opbrugt skal hele lampen udskiftes
- Lampen er kun egnet til direkte montering på ikke-brændbare overflader
- Hvis der oplades, mens lampen er tændt, kan opladeren kun oplade batteriet ca. 30 %  
Sluk for lampen for at oplade batteriet helt
- Brandfare - Minimumafstand til det belyste emne 0,1 m 
- Oplad kun lampen indendørs ved min 0°C




Kasserede elektriske produkter må ikke bortskaffes sammen med husholdningsaffald. Benyt venligst genbrugsanlæg. Spørg din lokale kommune eller forhandler for genbrug rådgivning.

- Batteriet skal fjernes fra apparatet, før det ophugges
- Apparatet skal frakobles forsyningsnettet, når batteriet fjernes
- Batteriet skal bortskaffes på en sikker måde

## DE NOVA 6K C+R

### ACHTUNG / AKKUPFLEGE

- Beachten Sie immer die allgemeinen Sicherheitsvorschriften für den Gebrauch von Elektrogeräten, um die Unfallgefahr zu verringern
- Nicht direkt in das Licht schauen, da es Blendung verursacht
- Die Lampe nie in der Nähe von offenen Flammen benutzen
- Netzkabel vor Öl, Hitze und scharfen Gegenständen schützen
- Nur originale SCANGRIP-Akkus als Ersatzteile verwenden
- Die Lampe nicht mit entleertem Akku aufbewahren, da dies den Akku ZERSTÖREN kann
- Die Lichtquelle dieser Lampe ist nicht austauschbar; wenn die Lichtquelle defekt ist, oder das Lebensende erreicht hat, muß die gesamte Lampe ersetzt werden
- Die Armatur ist nur für die Direktmontage auf nicht brennbaren Oberflächen geeignet
- Während die Leuchte eingeschaltet ist, kann das Ladegerät die Batterie nur zu ca. 30 % laden
- Schalten Sie die Leuchte aus, um die Batterie vollständig aufzuladen
- Brandgefahr - Mindestabstand zum beleuchteten Objekt: 0,1 m 
- Laden Sie die Lampe nur in Innenräumen bei mindestens 0 °C auf




Altgeräte dürfen nicht mit dem Hausmüll entsorgt werden, sondern müssen separat über Sondermüllannahmestellen entsorgt oder an den Handel zurückgegeben werden. Handel und Kommunen sind zur kostenlosen Rücknahme verpflichtet.

- Vor Entsorgung die Batterie entfernen
- Das Gerät von der 230 V Netzstromversorgung trennen vor Auswechseln des Akkus
- Der Akku ist ordnungsgemäß zu entsorgen

## FR NOVA 6K C+R

### ATTENTION / CONSEILS SUR LA PILE

- Il faut toujours respecter les lois en vigueur pour le travail avec l'équipement électrique. Ceci pour réduire le risque d'accidents
- Ne pas regarder directement dans le faisceau de lumière. Ceci pour éviter l'éblouissement
- Ne jamais utiliser la lampe à proximité de flammes
- Protéger le câble électrique contre l'huile, la chaleur, et des objets à arêtes tranchants
- Utiliser toujours une pile originale de SCANGRIP lors du remplacement
- Ne jamais laisser la pile déchargée pendant une longue période
- Il y a un risque que la pile soit détruite à cause de la décharge totale
- Les lampes LED ne peuvent pas être remplacées : lorsque les lampes sont en fin de vie, remplacer l'ensemble de l'équipement
- Ce luminaire est conçu uniquement pour un montage direct sur des surfaces non combustibles
- Lorsque vous rechargez la batterie et que la lampe est allumée, le chargeur ne pourra recharger la batterie qu'à environ 30 %. Éteignez la lampe pour recharger complètement la batterie
- Risque d'incendie - Respectez une distance de 0,1 m par rapport à l'éclairage 
- Ne chargez la lampe qu'à l'intérieur, à une température minimale de 0°C




Il est interdit de jeter les produits électriques mis au rebut avec les ordures ménagères. Il faut les retourner à un centre de recyclage. Consulter les autorités locales ou le revendeur pour conseils sur le recyclage.

- Il faut enlever la pile de l'appareil avant la mise au rebut
- Il faut débrancher l'appareil du réseau avant d'enlever la pile
- Eliminer la pile d'une manière assurant la sécurité

## ES NOVA 6K C+R

### ADVERTENCIA / CONSEJOS SOBRE LA BATERÍA

- Para reducir el riesgo de accidentes, respete siempre la legislación aplicable para el trabajo con equipos eléctricos
- Evite mirar directamente el haz de luz, ya que produce deslumbramiento
- No use la lámpara cerca de una llama abierta
- Proteja el cable de alimentación del aceite, el calor y los cantos afilados
- Sustituya siempre la batería por una batería SCANGRIP original
- Las descargas profundas pueden provocar daños en la batería
  - No deje la batería sin carga durante periodos prolongados
- La fuente de luz de esta lámpara no se puede sustituir; cuando la fuente de luz llegue al final de su vida útil, se deberá sustituir la lámpara completa
- Esta luminaria solo es adecuada para el montaje directo sobre superficies no combustibles
- Si se realiza la carga mientras la lámpara está encendida, el cargador sólo podrá cargar la batería hasta aproximadamente un 30%. Para cargarla completamente, la lámpara debe estar apagada
- Riesgo de incendio - Distancia mínima de los objetos iluminados 0,1 m 
- Cargue la lámpara únicamente en interiores como mínimo a 0 °C




Los productos eléctricos no pueden desecharse junto con los residuos domésticos. Le rogamos que use los centros de reciclaje. Solicite asesoramiento sobre reciclaje al vendedor o a las autoridades locales.

- La batería debe extraerse del dispositivo antes de que se descomponga
- Cuando se extraiga la batería, el dispositivo debe estar desconectado de la red eléctrica
- e rogamos que deseche la batería de forma segura

## PT NOVA 6K C+R

### AVISO / CONSIGLI PER LA BATTERIA

- Respeite sempre a legislação aplicável ao trabalho com equipamento eléctrico a fim de reduzir o risco de acidentes
- Evite olhar diretamente para o feixe de luz, uma vez que ofusca
- Não utilize a lâmpada perto de uma chama nua
- Proteja o cabo da rede eléctrica do óleo, do calor e das arestas cortantes
- Substitua sempre a bateria por uma bateria SCANGRIP original
- Não deixe a bateria sem carga durante um período prolongado
  - A descarga profunda pode danificar a bateria
- A fonte de luz deste candeeiro não é substituível; quando a fonte de luz atingir o fim da sua vida útil, é necessário substituir o candeeiro completo
- A luminária é adequada apenas para montagem direta em superfícies não combustíveis
- Com a luz acesa, o carregador consegue apenas carregar a bateria até cerca de 30%  
Desligar o candeeiro para poder carregar a bateria totalmente
- Risco de incêndio - a distância mínima de objetos iluminados é de 0,1 m 
- Carregar a lanterna apenas no interior a 0°C




Os produtos eléctricos rejeitados não devem ser eliminados juntamente com o lixo doméstico. Utilize os centros de reciclagem. Peça à autoridade local ou ao vendedor conselhos sobre reciclagem

- A bateria tem de ser retirada do dispositivo antes de ser desmontado
- O dispositivo tem de estar desligado da rede eléctrica quando se retira a bateria
- Elimine a bateria de uma forma segura

# IT NOVA 6K C+R

## AVVERTENZA / SUGGERIMENTI PER LA BATTERIA

- Rispettare sempre la legislazione applicabile per il lavoro con apparecchiature elettriche al fine di ridurre al minimo il rischio di incidenti
- Evitare di guardare direttamente il fascio di luce in quanto provocherebbe abbagliamento
- Non usare la lampada in prossimità di fiamme libere
- Proteggere il cavo di alimentazione da olio, calore e spigoli vivi
- Sostituire sempre la batteria con una batteria originale SCANGRIP
- Non lasciare la batteria senza ricarica per un lungo periodo di tempo
  - La scarica profonda rischia di danneggiare la batteria
- La sorgente lampada non è sostituibile, quando questa sarà a fine vita si dovrà provvedere alla sostituzione completa della lampada
- L'apparecchio di illuminazione è adatto solo per il montaggio diretto su superfici non combustibili
- Quando si procede alla carica con la lampada accesa, il caricabatteria può caricare fino a circa il 30%. Spegnere la lampada per caricare completamente la batteria
- Rischio d'incendio - Distanza minima dagli oggetti illuminati 0,1 m 
- Caricare la lampada solo in interni a una temperatura minima di 0 °C




I prodotti elettrici al termine del ciclo di vita non devono essere smaltiti insieme ai rifiuti domestici. Si raccomanda di utilizzare gli impianti di riciclaggio. Chiedere alle autorità locali o al proprio rivenditore per informazioni sul riciclaggio.

- Rimuovere la batteria dal dispositivo prima che questo venga smantellato
- Scollegare il dispositivo dalla rete elettrica prima di rimuovere la batteria
- Smaltire la batteria in modo sicuro

# NL NOVA 6K C+R

## WAARSCHUWING / BATTERIJTIPS

- Volg bij werkzaamheden met elektrische uitrusting altijd de geldende wet- en regelgeving om de kans op ongevallen te minimaliseren
- Kijk niet direct in de lamp om verblinding te voorkomen
- Gebruik de lamp niet in de nabijheid van open vuur
- Bescherm de voedingskabel tegen olie, warmte en scherpe kanten
- Vervang de batterij altijd door een originele batterij van SCANGRIP
- Laat de batterij niet langere tijd ontladen
  - Bij diep ontladen van de batterij kan de batterij beschadigen
- De lichtpeer van deze lamp kan niet worden vervangen; wanneer de peer is uitgebrand, moet de hele lamp worden vervangen
- De lichtarmatuur is uitsluitend geschikt voor directe montage op niet-brandbare oppervlakken
- Als de lamp aanstaat tijdens het laden, kan de lader de accu slechts ongeveer tot 30% opladen. Schakel de lamp uit om de accu helemaal op te laden
- Brandgevaar - minimumafstand van 0,1 m tot verlichte voorwerpen 
- Laad de lamp uitsluitend binnenshuis op bij een temperatuur van 0°C




Afgedankte elektrische producten mogen niet worden afgevoerd met het huishoudelijk afval. Lever in bij een afvalinzamelstation. Vraag uw plaatselijke overheid of winkelier om advies inzake recycling.

- Voordat het apparaat wordt verschroot, moet de batterij uit het apparaat worden verwijderd
- Het apparaat moet worden losgekoppeld van de netvoeding voordat de batterij wordt verwijderd
- Voer de batterij veilig af

## PL NOVA 6K C+R

### OSTRZEŻENIE / PORADY DOTYCZĄCE AKUMULATORA

- Aby zmniejszyć ryzyko wystąpienia wypadku, należy zawsze przestrzegać odpowiednich przepisów dotyczących pracy z urządzeniami elektrycznymi
- Nie patrzeć bezpośrednio na wiązkę światła, gdyż spowoduje to oślepienie
- Nie używać lampy w pobliżu otwartego ognia
- Chronić przewody elektryczne przed olejem, wysoką temperaturą i ostrymi krawędziami
- Podczas wymiany należy zawsze stosować oryginalny akumulator firmy SCANGRIP
- Nie należy zostawiać rozładowanego akumulatora przez dłuższy czas
  - Głębokie rozładowanie może być przyczyną uszkodzenia akumulatora
- Nie ma możliwości wymiany źródła światła zamontowanego w lampie. Gdy źródło światła się zużyje, należy wymienić całą lampę
- Oprawę można montować tylko bezpośrednio na powierzchniach niepalnych
- Gdy włączona lampa jest podłączona do ładowania, akumulator może zostać naładowany jedynie w ok. 30%. Wyłącz lampę, aby naładować akumulator w całości
- Ryzyko pożaru - Minimalna odległość od obiektów świetlnych 0,1 m 
- Ładuj czółówkę tylko wewnątrz w temperaturze min. 0°C



Nie wolno utylizować zużytych urządzeń elektrycznych wraz z odpadami domowymi. Należy skorzystać z placówek przetwarzania odpadów. Więcej informacji na temat przetwarzania odpadów udzielają lokalne władze lub sprzedawca.

- Przed utylizacją urządzenia należy z niego wyciągnąć baterię/akumulator
- Urządzenie musi być odłączone od sieci podczas wyciągania baterii/akumulatora
- Baterie/akumulatory należy utylizować w sposób bezpieczny

## BG NOVA 6K C+R

### ПРЕДУПРЕЖДЕНИЕ / СЪВЕТИ ЗА БАТЕРИЯТА

- винаги спазвайте приложимото законодателство при работа с електрическо оборудване, за да се намали рискът от злополуки
- Избягвайте да гледате директно в светлинния лъч, тъй като това ще доведе до заслепяване
- Не използвайте лампата в близост до открит пламък
- Защитете охранявания кабел от масло, топлина и остри ръбове
- винаги сменяйте батерията с оригинална батерия на SCANGRIP
- Не оставяйте батерията изтощена за продължителен период
  - Пълното разреждане може да повреди батерията
- Източникът на светлина на тази лампа е несменяем; когато източникът на светлина достигне края на експлоатационния си живот, цялата лампа трябва да се смени
- Осветителното тяло е подходящо само за директен монтаж върху негорящи повърхности
- При зареждане, докато лампата свети, зарядното устройство само ще купна зареждане на батерията два прилб. 30%. Изключете лампата две пълно зареждане на батерията
- Опасност от пожар - минимално разстояние от осветени обекти 0,1 m 
- Зареждайте лампата само на закрито при минимум 0 °C




Излезлите от употреба електрически уреди не трябва да се изхвърлят заедно с битовите отпадъци. Моля, използвайте пунктове за рециклиране. Обърнете се към вашите местни власти или търговеца на дребно за съвет относно рециклирането.

- Батерията трябва да бъдат извадена от устройството, преди то да бъде разбито
- Устройството трябва да бъде изключено от електрическата мрежа, когато се вади батерията
- Моля, изхвърляйте батерията по безопасен начин

# TR NOVA 6K C+R

## UYARI / BATARYA İPUÇLARI

- Kaza riskini azaltmak için daima elektrikli ekipmanlarla çalışmayla ilgili mevzuatlara uyun
- Göz kamaşmasına neden olabileceğinden ışık demetine doğrudan bakmaktan kaçının
- Lambayı açık alevlerin yakınında kullanmayın
- Ana kabloyu yağdan, sıcaktan ve keskin kenarlardan koruyun
- Bataryayı her zaman bir orijinal SCANGRIP batarya ile değiştirin
- Bataryayı uzun bir süre şarjsız bırakmayın
  - Tamamıyla deşarj olması bataryaya zarar verebilir
- Bu lambanın ışık kaynağı değiştirilemez; ışık kaynağı ömrünün sonuna geldiğinde tüm lamba değiştirilmelidir
- Luminaire yalnızca yanıcı olmayan yüzeyler üzerine doğrudan monte etmek için uygundur
- Işık açırken şarj ederken şarj aleti bataryayı yalnızca yaklaşık %30 oranında şarj edebilir
- Bataryayı tamamen şarj etmek için ışığı kapatın
- Yangın riski - Işıklı nesnelere en az 0,1 m mesafe olmalıdır 
- Lambayı yalnızca kapalı mekanda 0°C'de şarj edin




Atılacak elektrikli ürünler diğer ev atıkları ile birlikte bertaraf edilmemeli veya imha edilmemelidir. Lütfen geri dönüşüm tesislerini kullanın. Daha fazla bilgi edinmek için yerel makamlara veya satıcınıza danışın.

- Cihaz sökülmeden önce batarya çıkarılmalıdır
- Batarya çıkarıldığında cihazın elektrik bağlantısı kesilmelidir
- Bataryayı lütfen güvenli bir şekilde bertaraf edin

# SE NOVA 6K C+R

## WARNING / BATTERITIPS

- Respektera alltid gällande lagstiftning vid arbete med elektrisk utrustning så att risken för olyckor minimeras
- Undvik att titta rakt in i ljusstrålen eftersom du kommer att bländas
- Använd inte lampan i närheten av öppna lågor
- Se till att nätsladden inte utsätts för olja, värme eller vassa kanter
- Batteriet ska alltid bytas ut mot ett originalbatteri från Scangrip
- Låt inte batteriet vara urladdat under längre tid
  - Batteriet riskerar då att förstöras på grund av djupurladdning
- Lampans ljuskälla kan inte bytas ut. När ljuskällan är förbrukad måste du byta ut hela lampan
- Lampan är endast avsedd för direkt montering på elfasta ytor
- Vid laddning då lampan är tänd kan laddaren endast ladda batteriet till ungefär 30 %
- Släck lampan för att ladda batteriet helt
- Risk för brand - Minsta avstånd till belysta föremål är 0,1 m 
- Ladda endast lampan inomhus vid som lägst 0 °C



Kasserade elektriska produkter får inte slängas i hushållssoporna. Ta med dem till en återvinningscentral. Fråga din kommun eller återförsäljare om du vill ha råd om återvinning.

- Batteriet ska tas ut ur apparaten innan den kasseras
- Koppla från apparaten från elnätet innan du tar bort batteriet
- Batteriet måste kasseras på ett säkert sätt

## GR NOVA 6K C+R

### ΠΡΟΕΙΔΟΠΟΙΗΣΗ / ΠΛΗΡΟΦΟΡΙΕΣ ΓΙΑ ΤΙΣ ΜΠΑΤΑΡΙΕΣ

- Πάντοτε να σέβεστε την ισχύουσα νομοθεσία για εργασία με ηλεκτρολογικό εξοπλισμό έτσι ώστε να μειωθεί ο κίνδυνος ατυχημάτων
- Αποφύγετε να κοιτάζετε απ' ευθείας στην ακτίνα του φωτός διότι αυτό θα έχει σαν αποτέλεσμα να σας θαμπώσει
- Μην χρησιμοποιείτε τον φακό κοντά σε γυμνή φλόγα
- Προστατέψτε το καλώδιο τροφοδοσίας από λάδια, ζέστη και κοφτερά αντικείμενα
- Η αντικατάσταση της μπαταρίας πρέπει να γίνεται πάντοτε με αυθεντική μπαταρία SCANGRIP
- Το άνοιγμα του προβολέα δεν συστήνεται. Εάν ανοιχθεί, μπορεί να χαθεί η στεγανότητά του
- Η πηγή φωτός αυτού του φακού δεν αντικαθίσταται. Όταν η πηγή φωτός φθάσει στο τέλος του ορίου της ζωής της όλος ο φακός πρέπει να αντικατασταθεί
- Ο προβολέας είναι κατάλληλος για απ' ευθείας τοποθέτηση σε μη εκρήξιμες επιφάνειες.
- Η φόρτιση πρέπει να πραγματοποιείται μόνο σε εσωτερικό χώρο.
- Όταν η φόρτιση πραγματοποιείται με τον προβολέα αναμμένο, ο φορτιστής θα μπορέσει να φορτίσει την μπαταρία στο περίπου 30% της δυναμικότητάς της. Σβήστε τον προβολέα για να γίνει πλήρης φόρτιση της μπαταρίας.




Τα προς απόρριψη ηλεκτρικά προϊόντα δεν πρέπει να απορρίπτονται μαζί με οικιακά απορρίμματα. Παρακαλούμε χρησιμοποιήστε υπηρεσίες ανακύκλωσης. Ρωτήστε τις τοπικές αρχές ή τον μεταπωλητή για συμβουλές επί της ανακύκλωσης.

- Η μπαταρία πρέπει να αφαιρεθεί από την συσκευή πριν απορριφθεί
- Η συσκευή πρέπει να αποσυνδεθεί από την παροχή ρεύματος πριν αφαιρεθεί η μπαταρία
- Παρακαλούμε απορρίψτε την μπαταρία με ασφάλεια

## CZ NOVA 6K C+R

### VAROVÁNÍ / TYPY PRO POUŽÍVÁNÍ BATERIEBATEIE

- Vždy dodržujte platné předpisy a nařízení pro práci s elektrickými zařízeními, abyste snížili riziko vzniku nehod
- Nedívejte se přímo do světelného paprsku, jinak budete oslnění.
- Nepoužívejte svítilnu v blízkosti otevřeného plamenu.
- Síťový kabel chraňte před politím olejem, zdroji tepla a ostrými hranami
- Baterii vždy vyměňte za originální baterii SCANGRIP
- Nenechávejte baterii delší dobu ve vybitém stavu
  - Při hlubokém vybití hrozí poškození baterie
- Nu lăsați bateria neîncărcată pentru o perioadă lungă de timp. - Supradescărcarea poate duce la deteriorarea bateriei
- Svítidlo je vhodné pouze pro přímou montáž na nehořlavé povrchy
- V případě nabíjení při zapnutém svítilně bude nabíječ schopen nabít akumulátor pouze přibližně na 30 %. Chcete-li akumulátor nabít na maximální kapacitu, svítilno zhasněte
- Nebezpečí vzniku požáru - minimální vzdálenost od rozsvícených objektů 0,1 m 
- Čelní svítilnu nabíjejte pouze ve vnitřních prostorách při teplotě alespoň 0 °C




Vyřazované elektrické výrobky se nesmí vyhazovat spolu s domovním odpadem. Při likvidaci využijte zařízení na recyklaci. Informace k recyklaci vám sdělí místní samospráva nebo prodejce.

- Baterie se musí ze zařízení před rozbítením vyjmout
- Zařízení musí být odpojeno od síťového napájení, když vytahujete baterii
- Zlikvidujte baterii bezpečným způsobem



# FI NOVA 6K C+R

## VAROITUS / AKKUVINKKEJÄ

- Noudata aina voimassa olevia sähkölaitteiden käyttöä koskevia määräyksiä onnettomuusriskin pienentämiseksi
- Älä katso suoraan valonsäteeseen, koska se aiheuttaa häikäistymisen
- Älä käytä valaisinta avotulen läheisyydessä
- Suojaa virtajohto öljyltä, kuumuudelta ja teräviltä reunoilta
- Korvaa akku aina alkuperäisellä Scangrip-akulla
- Älä säilytä akkua pitkään purkautuneena
  - Akku voi vahingoittua syväpurkautumisen vuoksi
- Valaisimen valonlähdettä ei voi vaihtaa; valonlähteen rikkoutuessa pitää koko valaisin vaihtaa
- Valaisinta saa käyttää vain palamattomalla alustalla
- Jos lampua ladataan sen ollessa päällä, laturi kykenee lataamaan akkua korkeintaan n. 30 %  
Kytke lamppu pois päältä akun täyteen lataamista varten
- Palovaara - Vähimmäisetäisyys valaistavista kohteista on 0,1 m 
- Lataa valaisin ainoastaan sisätiloissa ja vähintään 0 °C lämpötilassa




Käytettyjä sähkölaitteita ei saa hävittää talousjätteen mukana. Toimita ne mielusti kierrätyskeskukseen. Kierrätysohjeita saat kunnan viranomaisilta tai jälleenmyyjiltä.

- Poista akku laitteesta ennen sen hävittämistä
- Laite pitää irrottaa sähköverkosta, kun akku poistetaan
- Akku on hävitettävä turvallisesti

# RO NOVA 6K C+R

## ATENȚIE / SFATURI PENTRU BATERIE

- Pentru a reduce riscul de accidente, respectați întotdeauna legislația aplicabilă pentru lucrul cu echipamente electrice
- Nu priviți direct în fasciculul de lumină, deoarece provoca orbirea.
- Nu folosiți lanterna în apropierea unei flăcări deschise.
- Feriți cablul de alimentare de ulei, căldură și margini ascuțite
- Înlocuiți întotdeauna bateria cu o baterie scangrip originală
- Nu lăsați bateria neîncărcată pentru o perioadă lungă de timp
  - Supradescărcarea poate duce la deteriorarea bateriei
- Sursa de lumină a lanternei nu se poate înlocui; când sursa ajunge la sfârșitul duratei de viață, lanterna trebuie înlocuită
- Corpul de iluminat se poate monta doar pe suprafețe ignifuge
- Dacă încărcarea are loc în timp ce lanterna este aprinsă, încărcătorul va putea încărca lanterna la doar aprox. 30 %. Stingeti lanterna pentru a încărca complet bateria
- Pericol de incendiu - Distanța minimă până la obiectele luminate 0,1 m 
- Încărcați lampa numai în interior, la o temperatură minimă de 0°C



Produsele electrice defectate nu trebuie eliminate împreună cu gunoiul menajer. Vă rugăm să apelați la centrele de reciclare. Cereți sfaturi referitoare la reciclarea de la autoritățile locale sau de la magazin.

- Bateria trebuie scoasă din dispozitiv înainte de a se strica
- Dispozitivul trebuie să fie scos din priză atunci când scoateți bateria
- Eliminați bateria în siguranță

---

---



## MANUFACTURER'S WARRANTY - Information for customers in Australia and New Zealand only

This SCANGRIP product is guaranteed for a period of 2 (two) years from date of purchase. This guarantee shall become invalid if the product has been misused, tampered with or accidentally damaged.

If the product is defective, we undertake to repair or replace the product or any part of it that is defective; or wholly or partly recompense you if they are defective.

This guarantee is in addition to other rights and remedies available to consumers, all of which are given by us to you if you are a consumer. Our goods come with guarantees that cannot be excluded under the Australian or New Zealand Consumer Law. You are entitled to a replacement or refund for a major failure and for compensation for any other reasonably foreseeable loss or damage. You are also entitled to have the goods repaired or replaced if the goods fail to be of acceptable quality and the failure does not amount to a major failure.

If you wish to make claim, please return this product to the original place of purchase together with your purchase receipt or go to our website [www.scangrip.com](http://www.scangrip.com) and fill out the claim form.

SCANGRIP.COM



DESIGNED BY  
SCANGRIP  
IN DENMARK

